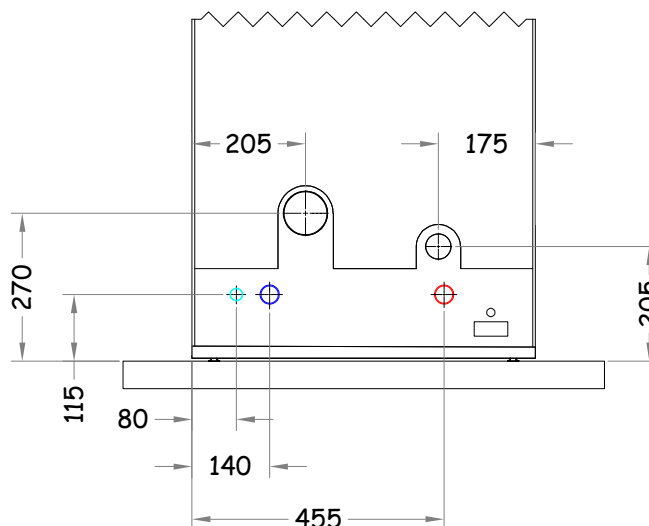
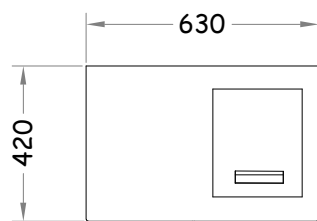
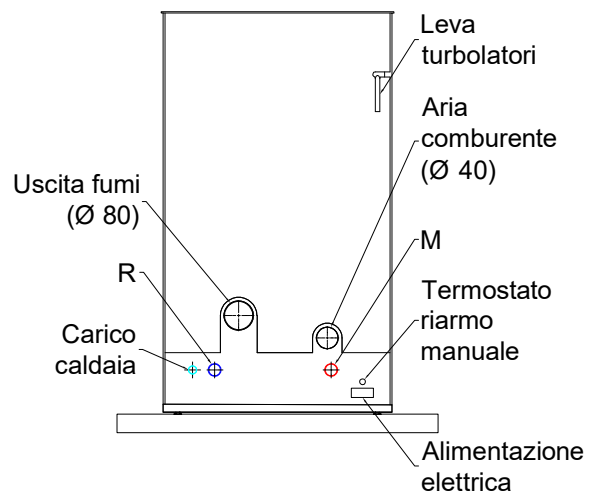
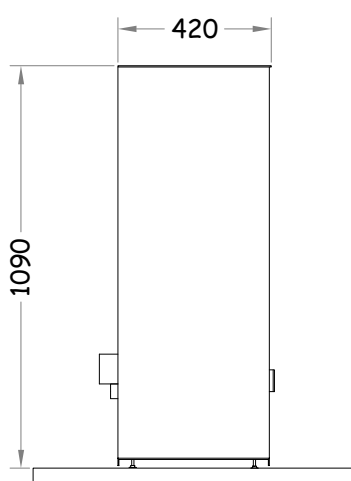
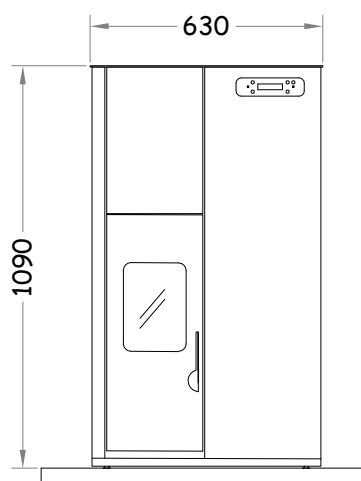


# Dati tecnici - DAFNE JUNIOR



## CARATTERISTICHE TECNICHE

Superficie riscaldabile	m <sup>2</sup> /m <sup>3</sup>	110/330
Potenza focolare	kW	15
Potenza focolare	kcal	12.897
Potenza resa all'acqua	kW	13.7
Potenza resa all'acqua	kcal	11.782
Rendimento	%	91
Temperatura max fumi	°C	130
Assorbimento elettrico in accensione	W	300
Assorbimento elettrico a regime	W	50
Consumo pellet (min/max)	kg/h	1,0/3,0
Contenuto d'acqua	lt	15
Capacità serbatoio pellet	kg	24
Autonomia min/max	h	8/24
Diametro scarico fumi	mm	80
Produzione acqua calda sanitaria	lt/min	-
Circolatore riscaldamento	UPS 25	40/60
Peso	kg	150
Diametro presa aria comburente	mm	40

## PREDISPOSIZIONI TERMOSANITARIE

Attacco mandata riscaldamento	3/4"
Attacco ritorno riscaldamento	3/4"
Attacco carico caldaia	1/2"
	-

## DISPOSITIVI ELETTRONICI

Pannello di controllo digitale	si
Programmatore settimanale	si
Funzionamento ciclo man./aut.	si
Accenditore automatico	si

## DISPOSITIVI di SICUREZZA

Pressostato scarico fumi	si
Termostato di sicurezza	si
Pressostato mancanza acqua	si
Valvola automatica sfogo aria	si
Valvola sicurezza 3 atmosfere	si
Vaso di espansione litri 6	si